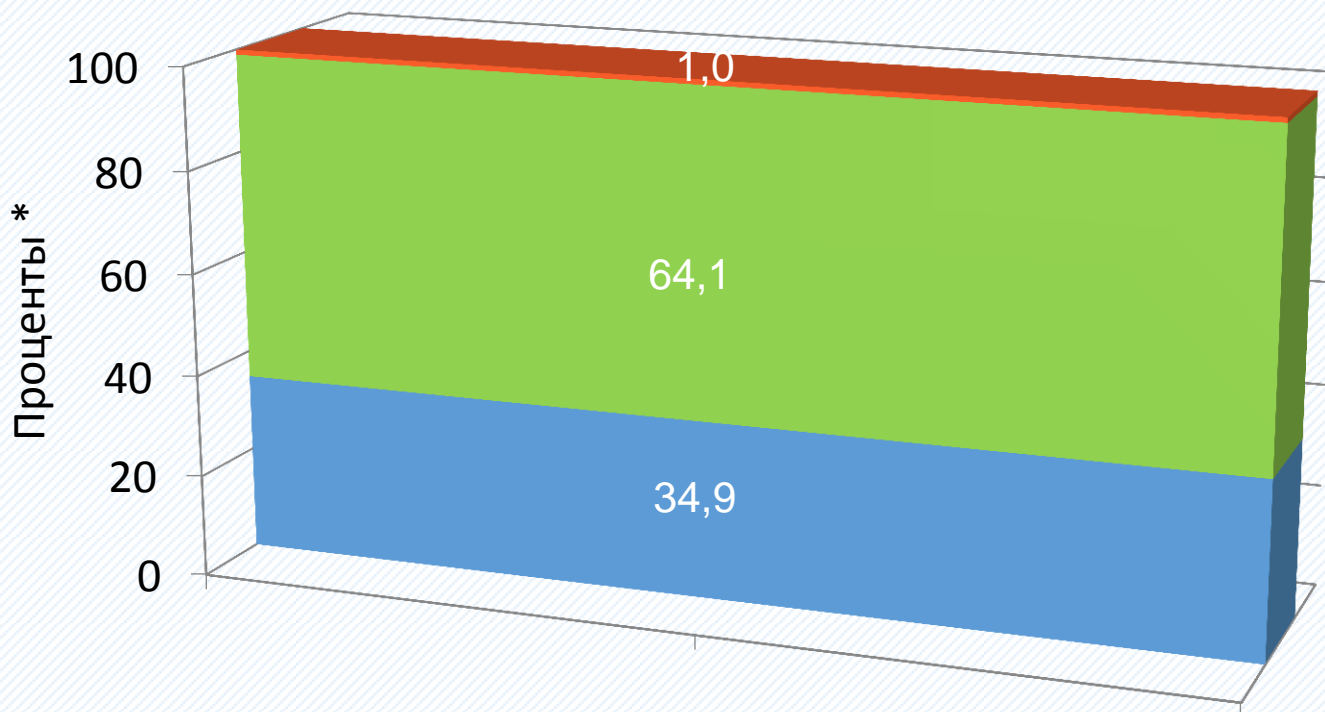


**Бюллетень  
об исполнении  
консолидированного  
бюджета Витебской  
области  
2019 год**



# Состав местных бюджетов Витебской области

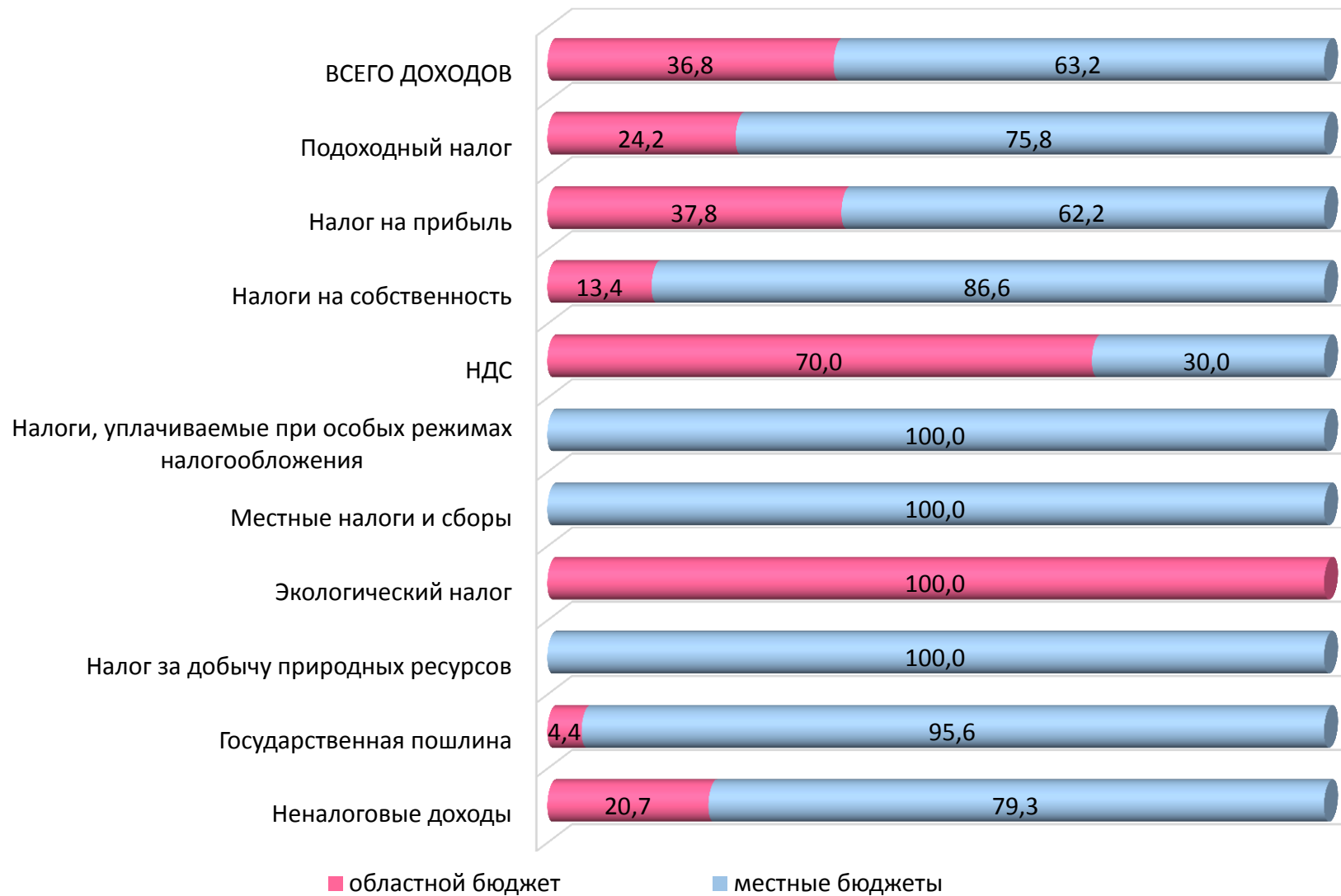


- *первичный уровень (города районного подчинения - 3, бюджеты поселковых Советов - 2, бюджеты сельских Советов - 191)*
- *базовый уровень (бюджеты городов областного подчинения - 2, районные бюджеты - 21)*
- *областной уровень (областной бюджет - 1)*

\* доля расходов за вычетом средств, передаваемых другим бюджетам

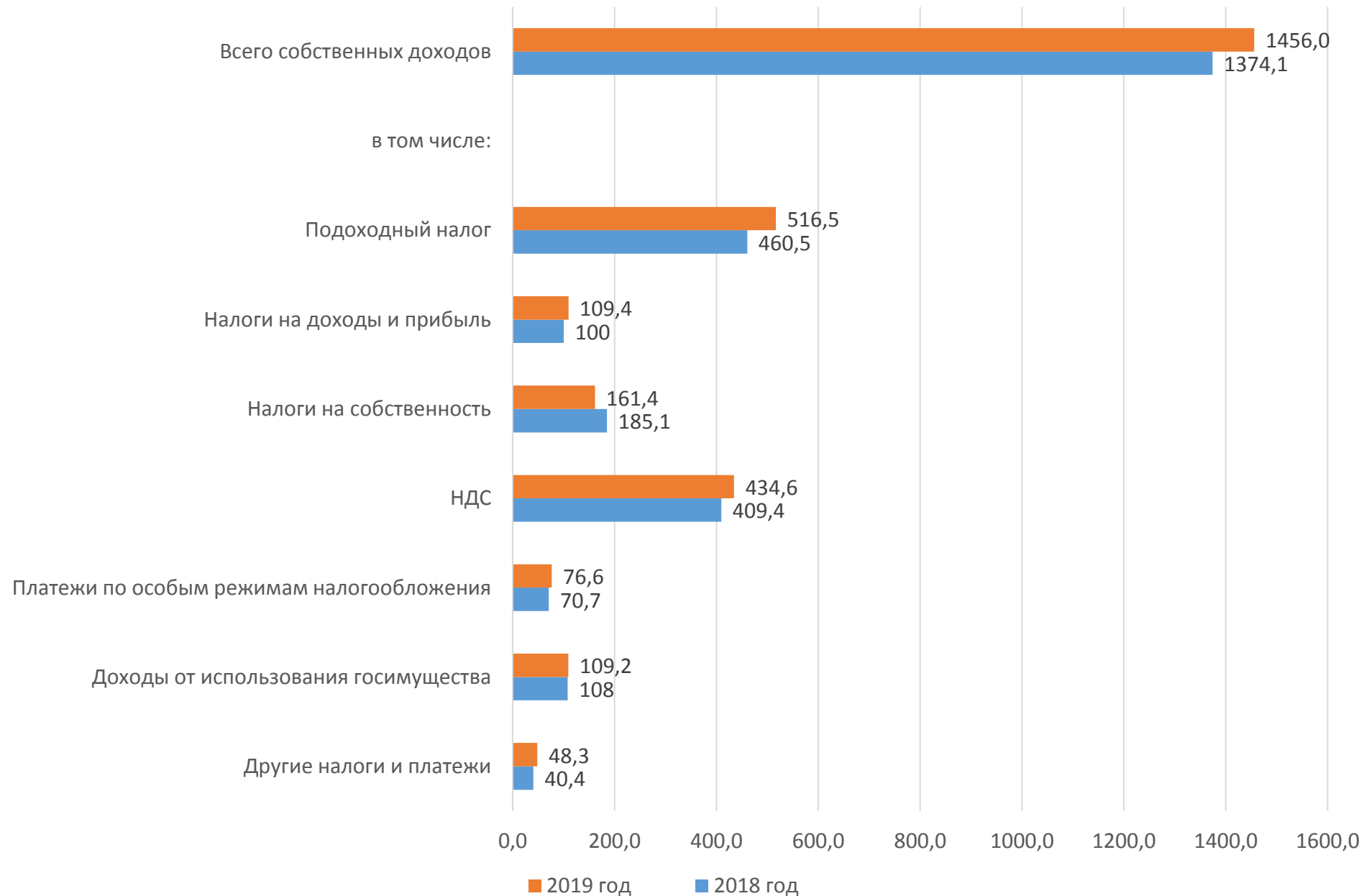
# Структура собственных доходов консолидированного бюджета Витебской области в разрезе бюджетов за 2019 год

процент



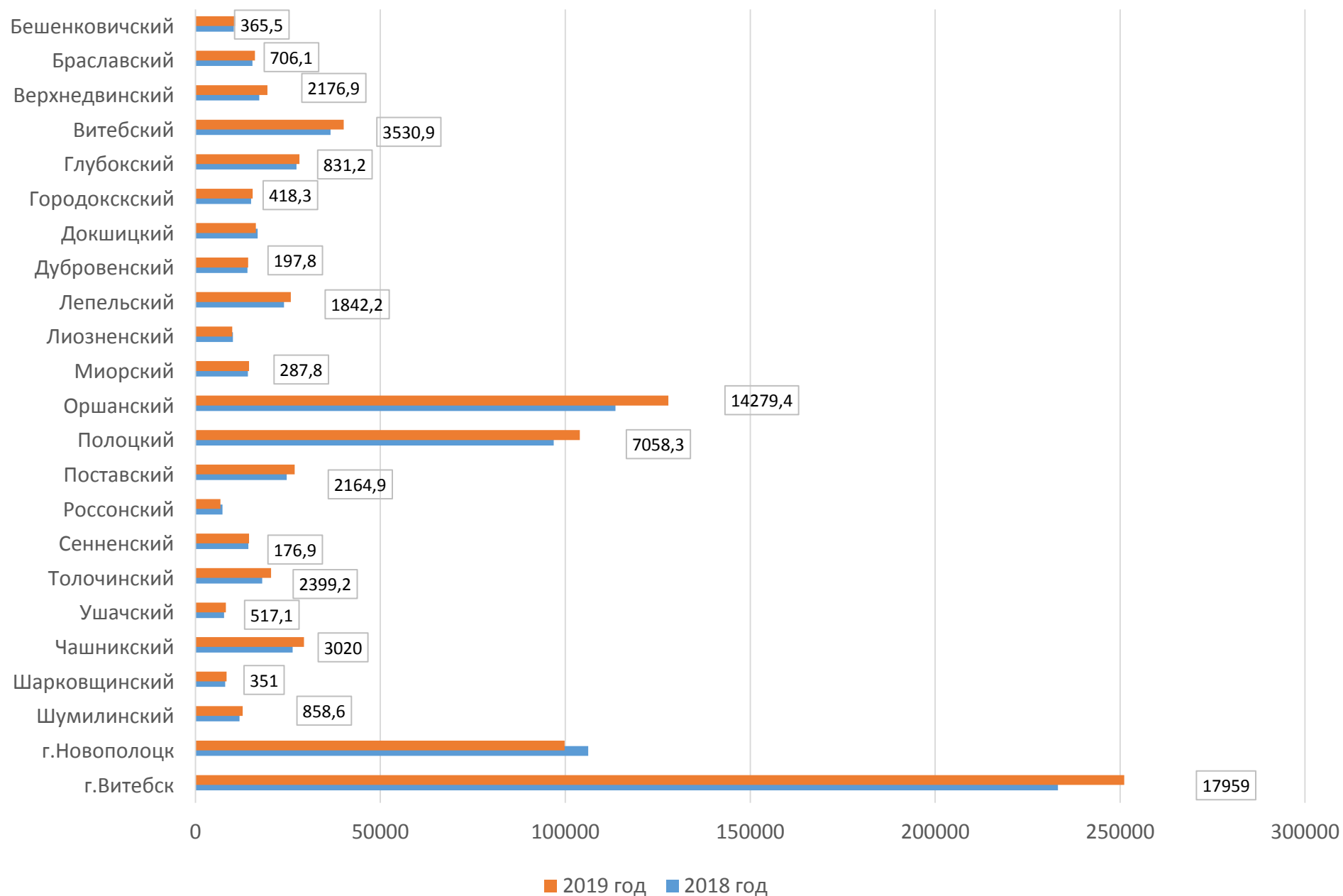
# Сравнительный анализ поступления собственных доходов бюджета Витебской области за 2019 год и 2018 год

млн. руб.

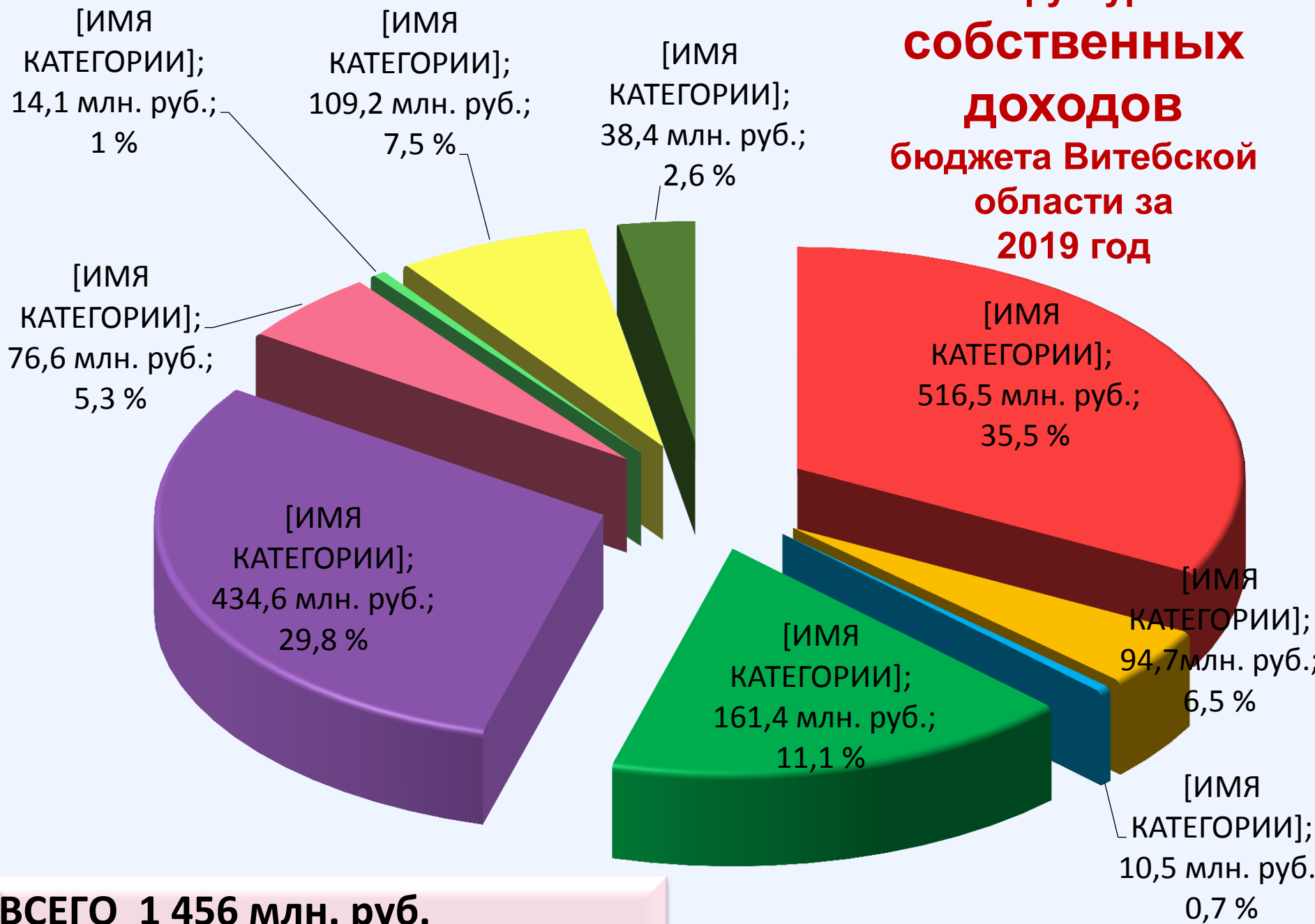


# Прирост собственных доходов бюджетов районов и городов Витебской области за 2019 год к 2018 году

тыс. руб.



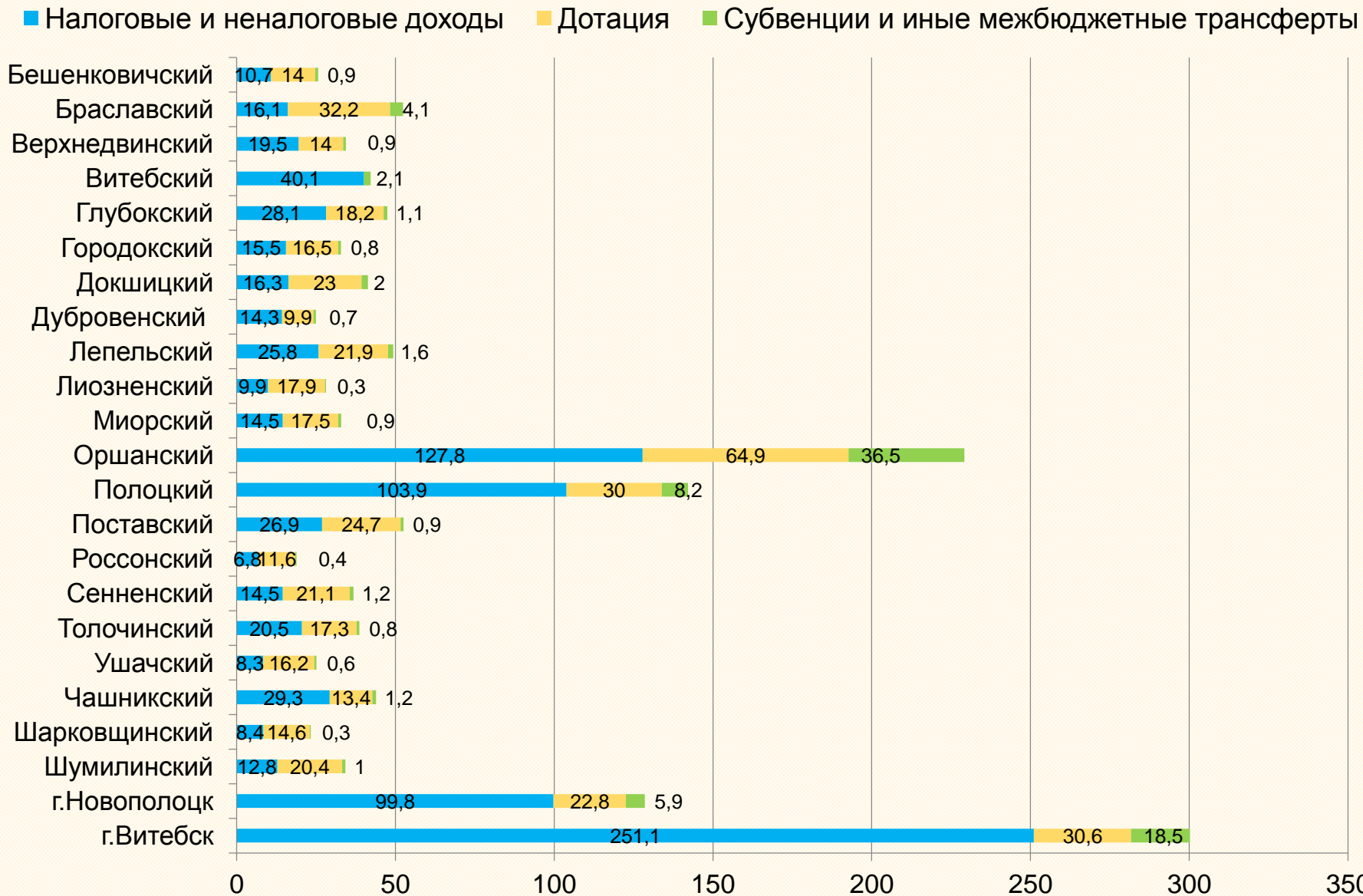
# Структура СОБСТВЕННЫХ ДОХОДОВ бюджета Витебской области за 2019 год



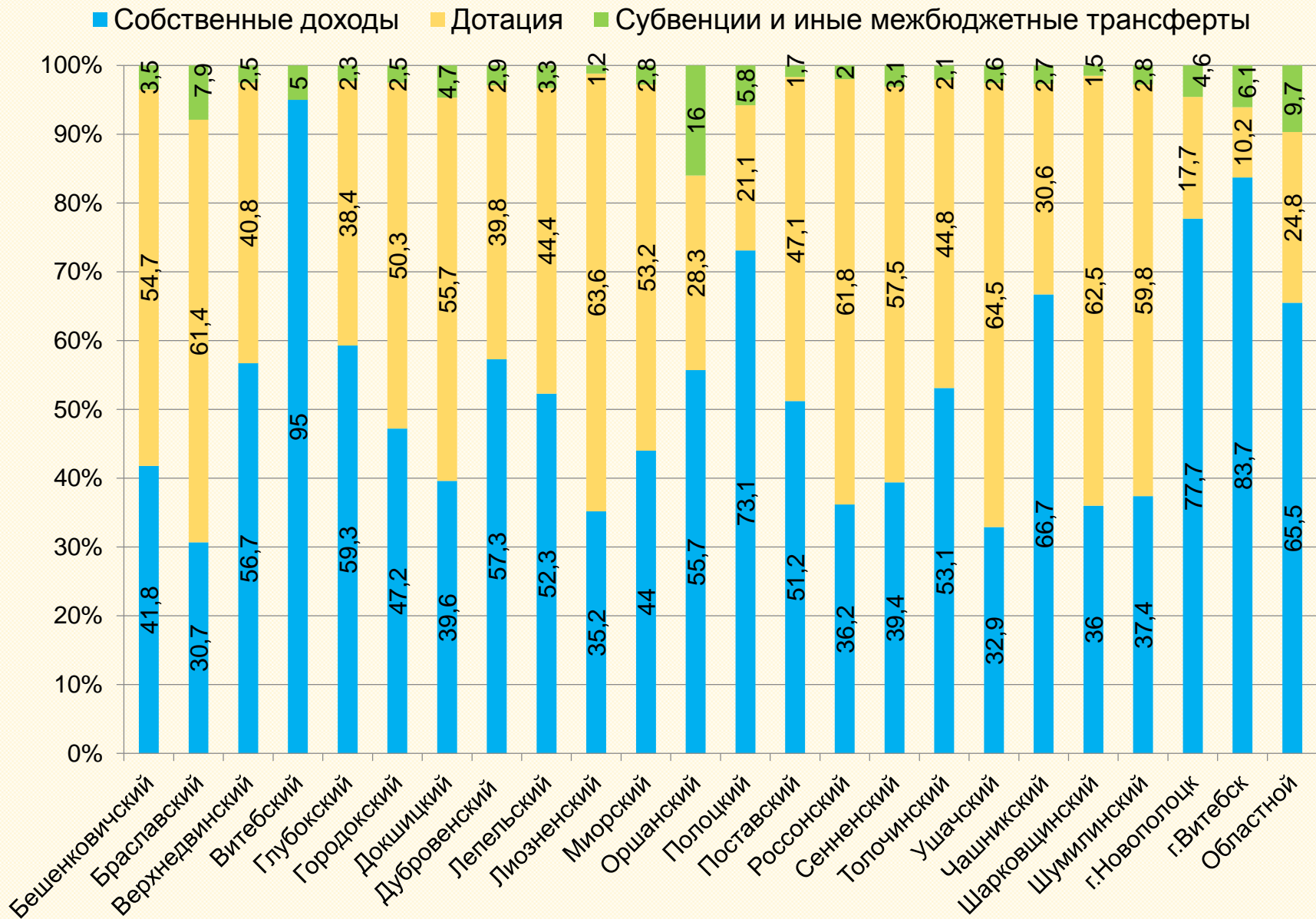
**ВСЕГО 1 456 млн. руб.**

# Состав доходов местных бюджетов Витебской области

млн.рублей



# Структура доходов местных бюджетов Витебской области





*Консолидированный бюджет области за 2019 год исполнен по доходам в сумме 2301,2 млн. рублей, по расходам – 2312,1 млн. рублей.*

*Поступления по собственным доходам местных бюджетов Витебской области составили 1456 млн.рублей, годовой план выполнен на 100,5 процента. Налоговые доходы поступили в сумме 1329,1 млн. рублей, неналоговые доходы – 126,9 млн. рублей.*

*Безвозмездные поступления из республиканского бюджета в структуре доходов бюджета области составили 36,7 процента (845,2 млн. рублей), из них дотация – 29,3 процента (675,4 млн. рублей), субвенции – 4,7 процента (106,7 млн. рублей), иные межбюджетные трансферты – 2,7 процента (63,1 млн. рублей).*

*Расходы консолидированного бюджета области за 2019 год профинансированы в сумме 2312,1 млн. рублей или на 99,2 процента к годовому плану. В объеме расходов бюджета области средства, предусмотренные на текущие расходы, составляют 1999,3 млн. рублей или 86,5 процента всех расходов, из них расходы на выплату заработной платы с начислениями на нее, трансфертов населению, расчеты за лекарственные средства, продукты питания, коммунальные услуги, субсидирование жилищно – коммунальных и транспортных услуг населению, расчеты за топливо, отпускаемое населению, обслуживание долга – 1574,8 млн. рублей или 68,1 процента. Расходы капитального характера профинансированы в сумме 312,8 млн. рублей или 13,5 процента всех расходов.*

## Субвенции – 106,7 млн.рублей

(трансферт, передаваемый бюджету области на осуществление целевых расходов)

по индексированным жилищным квотам  
(чеки «Жильё») – 1,5 млн.рублей

по преодолению последствий катастрофы на  
Чернобыльской АЭС – 4,2 млн.рублей

по развитию сельского хозяйства и  
рыбохозяйственной деятельности  
28,4 млн.рублей

по проектированию и строительству объектов  
инженерной и транспортной инфраструктуры  
для районов жилой застройки, новых уличных  
распределительных газопроводов, а также  
погашению кредитов и уплату процентов по  
кредитам, выданным на эти цели  
16,7 млн.рублей

по обеспечению занятости населения  
5,5 млн.рублей

по обслуживанию и погашению ценных  
бумаг, эмитированных органами местного  
управления и самоуправления  
15,9 млн.рублей

связанные с предоставлением гражданам  
субсидий на уплату части процентов и  
погашение основного долга по кредитам,  
выдаваемым банками на строительство  
(реконструкцию) жилых помещений  
15 млн.рублей

из республиканского дорожного фонда  
19,5 млн.рублей



# Состав расходов консолидированного бюджета по функциональной классификации

**ВСЕГО 2312,1 млн.рублей**



**Образование  
717,4 млн.рублей**



**Социальная политика  
120,1 млн.рублей**



**Здравоохранение  
580,9 млн.рублей**



**Государственные органы  
общего назначения  
86,8 млн.рублей**



**Национальная  
экономика  
310,2 млн.рублей**



**Обслуживание долга  
органов местного  
управления и  
самоуправления  
50,1 млн.рублей**



**Жилищно-  
коммунальные услуги и  
жилищное  
строительство  
298,9 млн.рублей**



**Национальная оборона,  
судебная власть,  
правоохранительная  
деятельность и  
обеспечение безопасности  
14,8 млн.рублей**



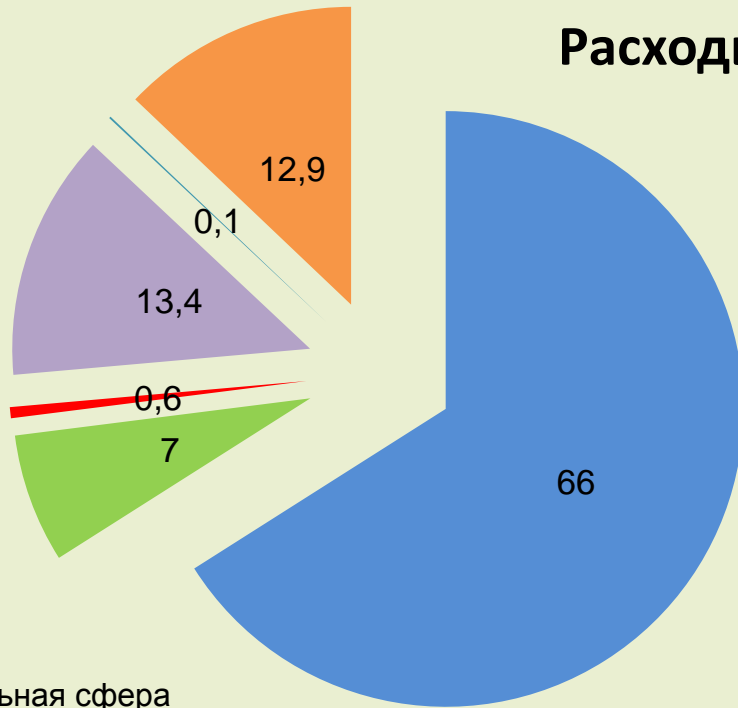
**Физическая культура,  
спорт, культура и  
средства массовой  
информации  
104,8 млн.рублей**



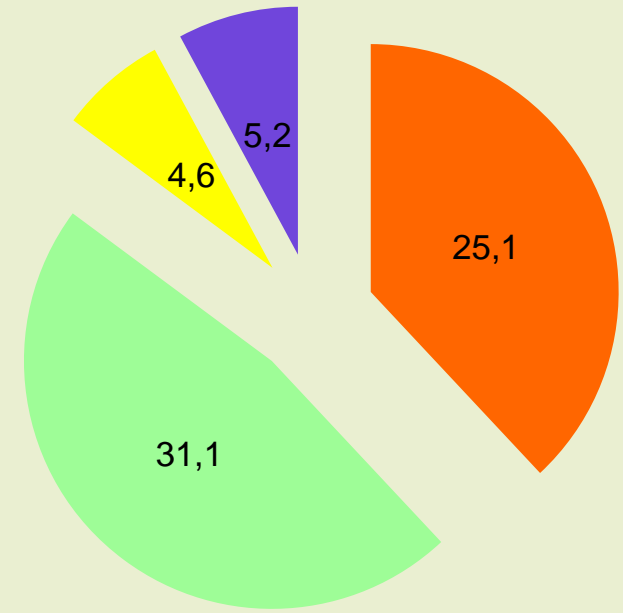
**Расходы по другим  
разделам  
28,1 млн.рублей**

# Структура расходов консолидированного бюджета по функциональной классификации (в процентах)

## Расходы



## Социальная сфера



■ социальная сфера

■ общегосударственная деятельность

■ национальная оборона, судебная власть, правоохранительная деятельность

■ национальная экономика

■ охрана окружающей среды

■ жилищно-коммунальные услуги и жилищное строительство

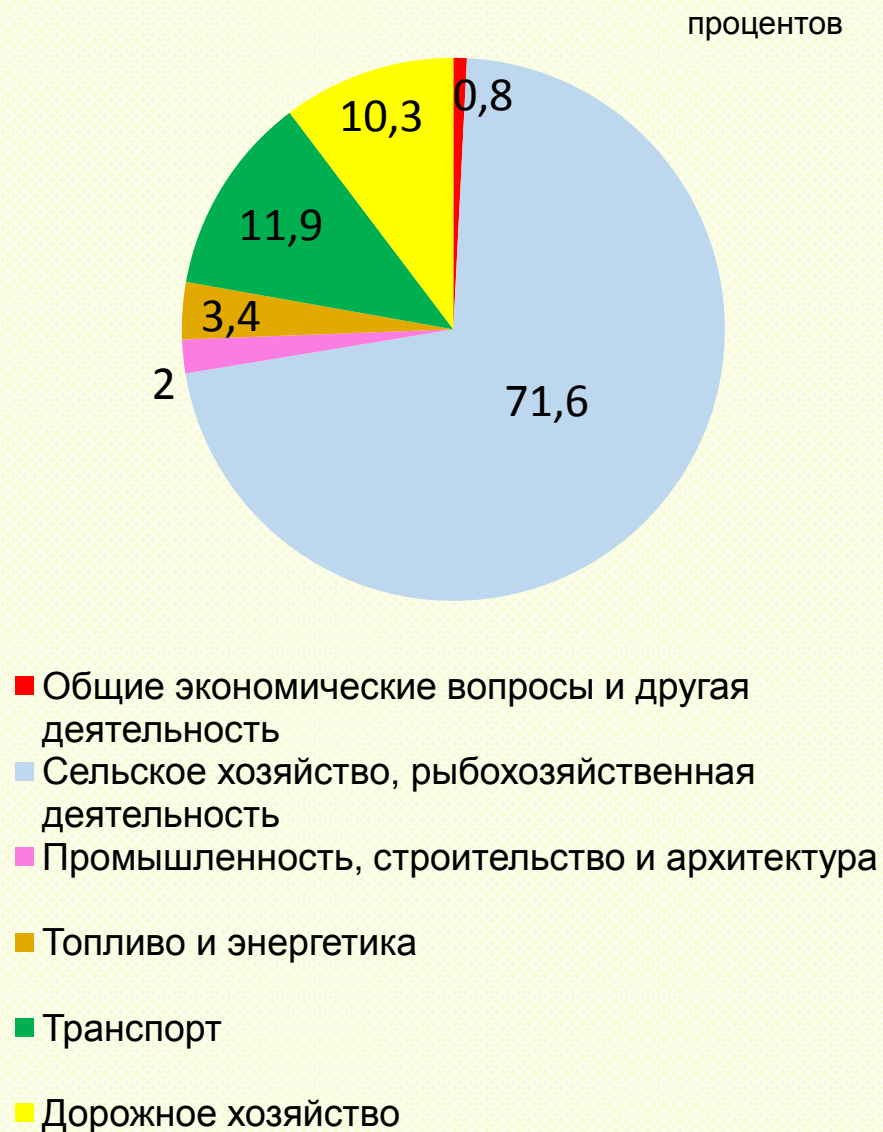
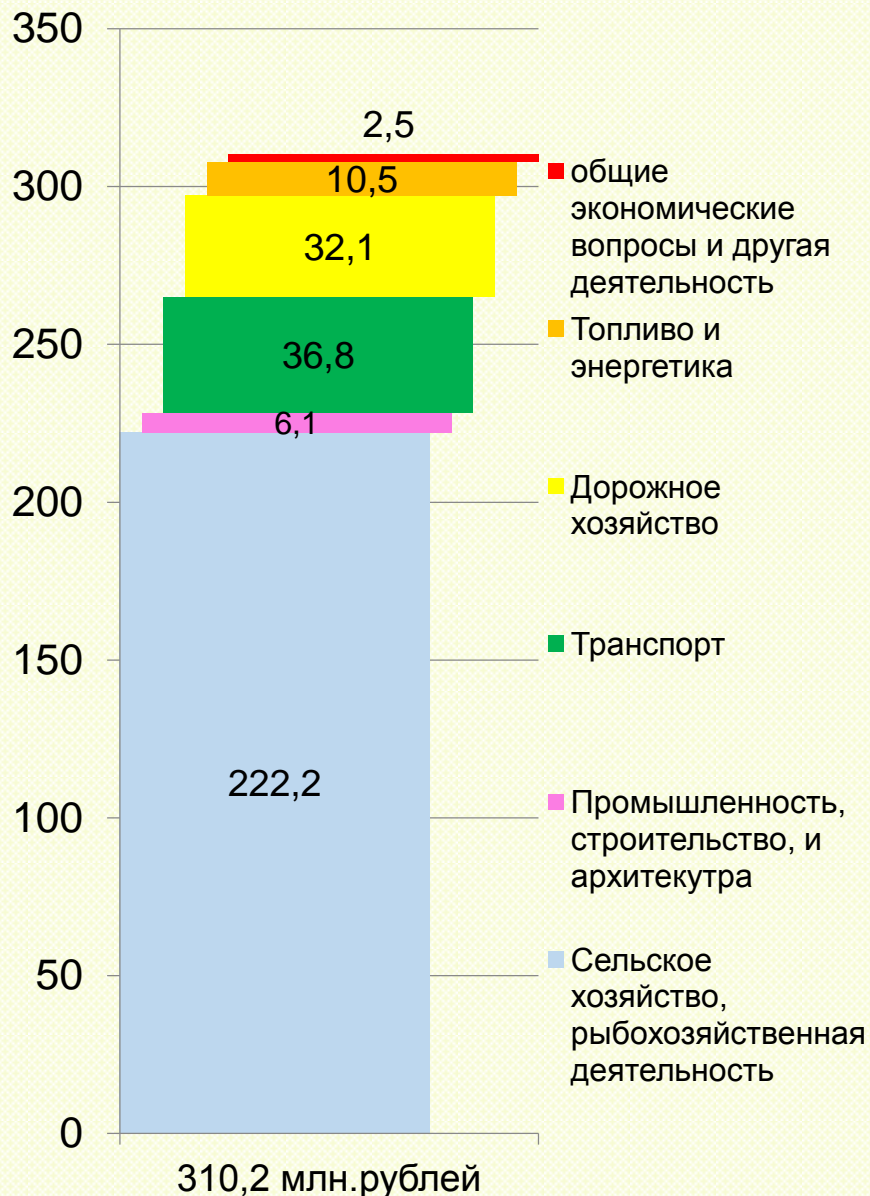
■ здравоохранение

■ образование

■ физическая культура, спорт, культура и средства массовой информации

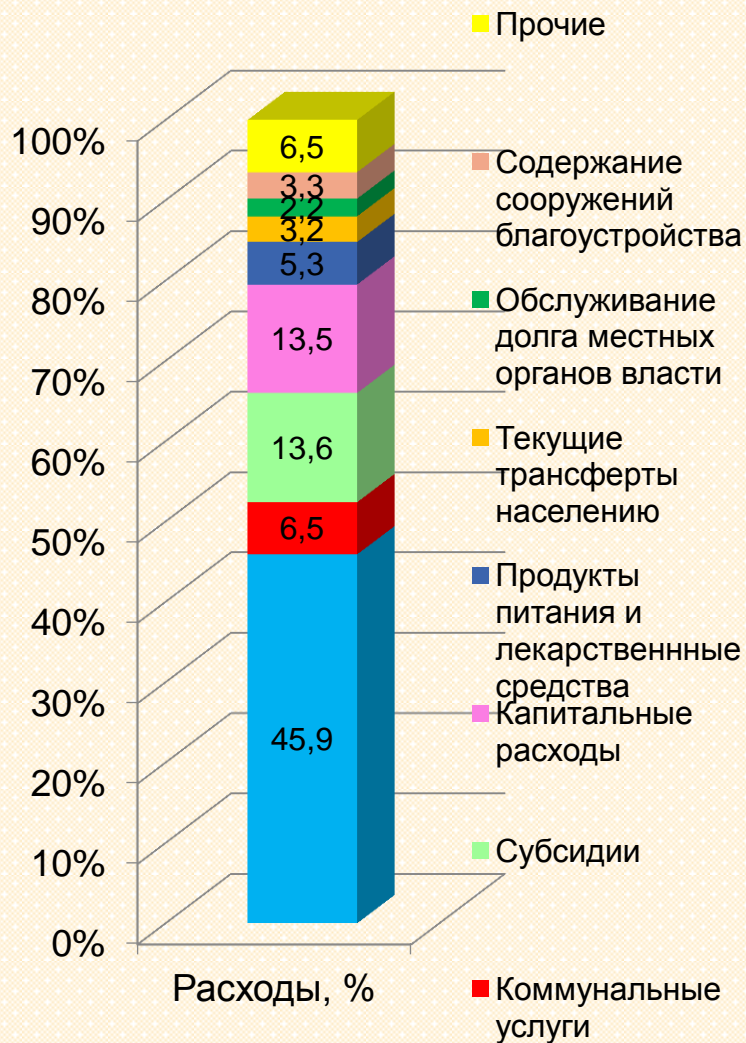
■ социальная политика

## Состав и структура расходов консолидированного бюджета на национальную экономику

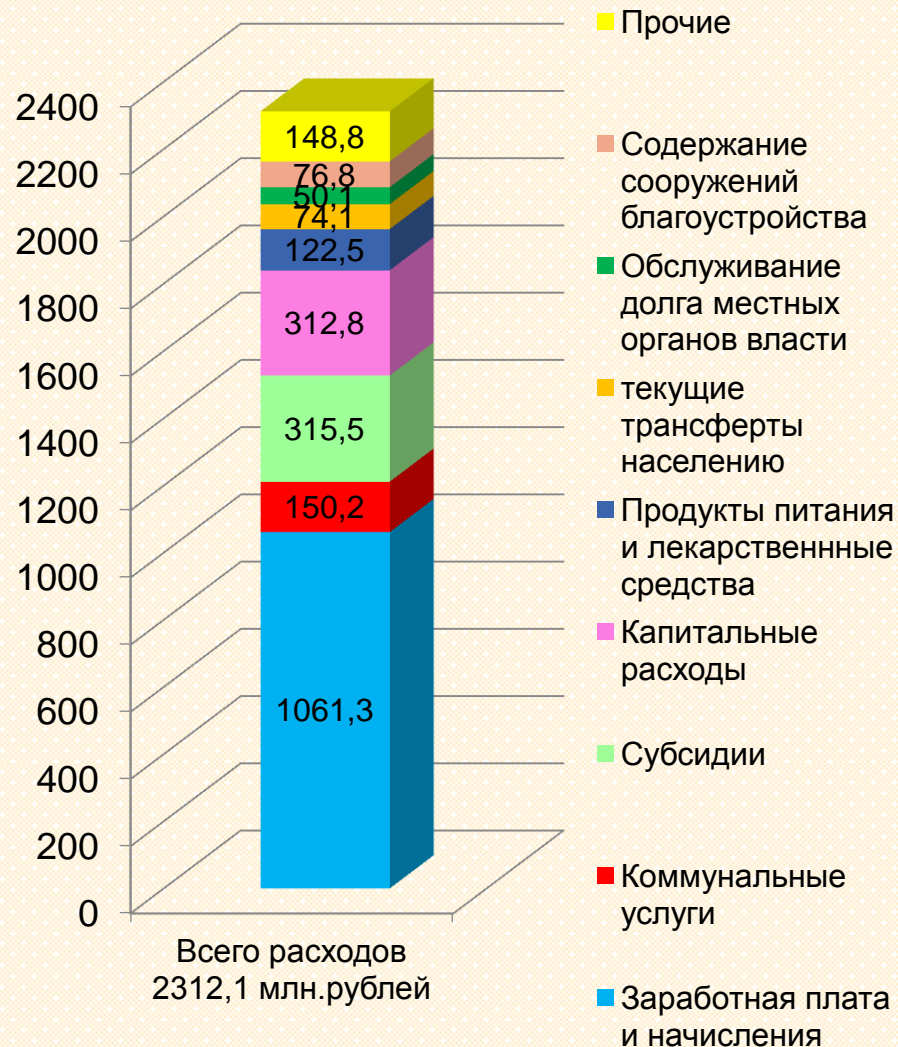


# Экономическая классификация консолидированного бюджета

Структура, процентов



Состав, млн. рублей



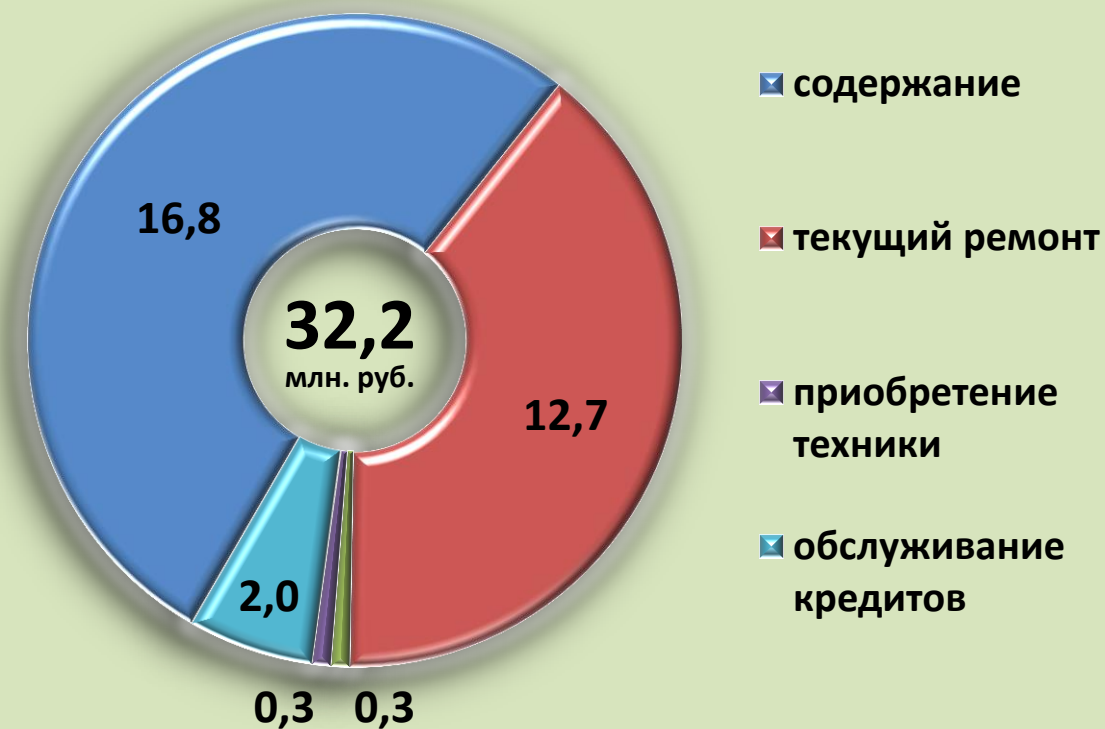
**Освоение средств Инвестиционной программы  
Витебской области за 2019 год**

**Всего:  
73,2 млн. рублей**

<i>Строительство жилья</i>	<i>9,6</i>
<i>Строительство инженерно-транспортной инфраструктуры</i>	<i>41,7</i>
<i>Строительство объектов водоснабжения и водоотведения</i>	<i>6,6</i>
<i>Реконструкция путепровода «Полоцкий» в г.Витебске</i>	<i>3,5</i>
<i>Реконструкция корпуса областного онкологического диспансера</i>	<i>8,9</i>
<i>Строительство зала для прыжков на батуте в г.Витебске</i>	<i>1,0</i>
<i>Строительство корпуса в ДРОЦ «Жемчужина» н.п.Боровка Лепельского р-на</i>	<i>1,0</i>
<i>Прочие объекты</i>	<i>0,9</i>



# Расходы бюджета Витебской области на местное дорожное хозяйство за 2019 год



Освоение субвенций республиканского дорожного фонда, 19,5 млн. рублей

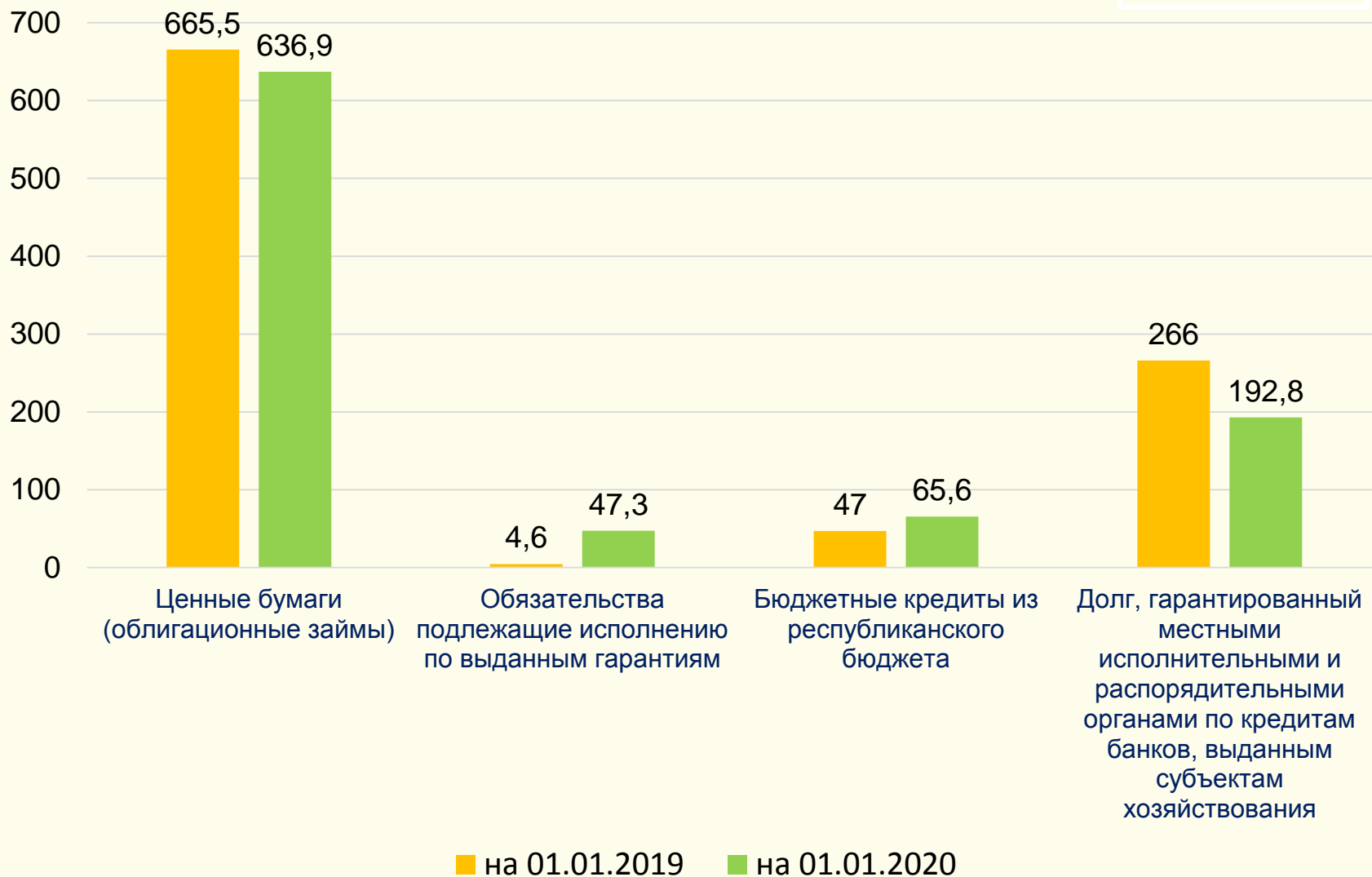


Сведения о расходах на выплату государственной адресной социальной помощи, бесплатное обеспечение продуктами питания детей первых двух лет жизни, обеспечение граждан техническими средствами социальной реабилитации по Витебской области за 2019 год

<b>Наименование</b>	<b>Един. измерения</b>	<b>Исполнено</b>	<b>Процент исполнения к годовому плану</b>
1. Государственная адресная социальная помощь - всего	млн.руб.	10,1	99,9
- единовременное социальное пособие	млн.руб.	0,8	99,9
- ежемесячное социальное пособие	млн.руб.	3,2	99,9
- социальное пособие для возмещения затрат на приобретение подгузников	млн.руб.	6,1	100,0
<i>Число получателей</i>	<i>человек</i>	<i>37 885</i>	
2. Бесплатное обеспечение продуктами питания детей первых двух лет жизни	млн.руб.	2,2	99,0
<i>Число получателей</i>	<i>человек</i>	<i>2 602</i>	
3. Обеспечение граждан техническими средствами социальной реабилитации	млн.руб.	2,8	100,0
<i>Число получателей</i>	<i>человек</i>	<i>5 276</i>	

# Долговые обязательства органов местного управления и самоуправления Витебской области

млн.рублей



## Долговые обязательства органов местного управления и самоуправления Витебской области на 1 января 2020 г.

млн.рублей

Виды обязательств	Всего по органам местного управления и самоуправления	в том числе	
		облисполком	райгорисполкомы
<b>1. Долг органов местного управления и самоуправления, в том числе</b>	<b>749,8</b>	<b>632,4</b>	<b>117,4</b>
1.1. Ценные бумаги (облигационные займы)	636,9	521,6	115,3
1.2. Обязательства, подлежащие исполнению по выданным гарантиям	47,3	45,2	2,1
1.3. Бюджетные кредиты из республиканского бюджета	65,6	65,6	0,0
<b>2. Долг, гарантированный местными исполнительными и распорядительными органами по кредитам банков, выданным субъектам хозяйствования</b>	<b>192,8</b>	<b>147,1</b>	<b>45,7</b>
<b>ИТОГО долговых обязательств</b>	<b>942,6</b>	<b>779,5</b>	<b>163,1</b>